

## 2000 KÜHLVITRINE RUND

4.040,00 €

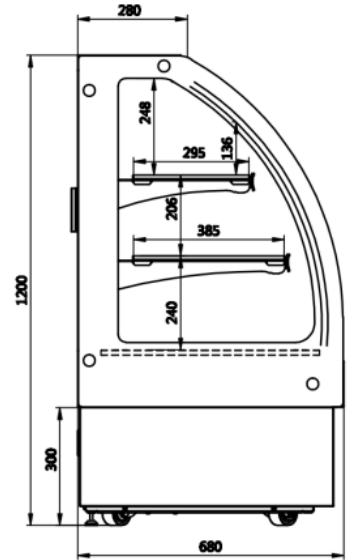
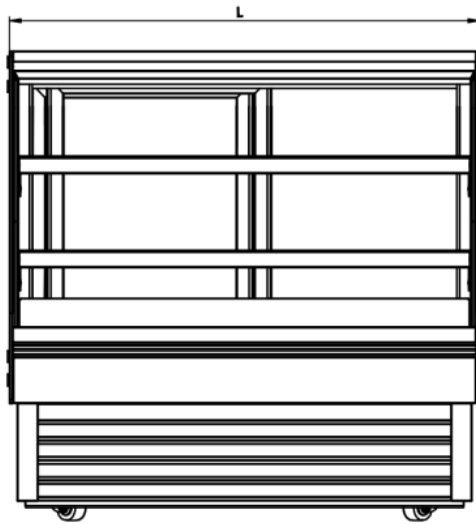
SKU:

7450.0815





|                                       |   |                               |             |
|---------------------------------------|---|-------------------------------|-------------|
| EAN code                              | 7435137893882   | Breite (mm)                   | 2000        |
| Tiefe (mm)                            | 680   | Höhe (mm)                     | 1200        |
| Farbe                                 | Schwarz   | Bruttogewicht (kg)            | 360         |
| Angaben                               | Doppelwandiges Glas, Fenster vorne kann geöffnet werden und die Oberseite ist aus Edelstahl | Spannung (Volt)               | 230         |
| Frequenz (Hz)                         | 50  | Gesamtleistung (kW)           | 0,51        |
| Model Tischgerät / freistehend/Einbau | Freistehend   | Kühlmittel                    | R 290       |
| Temperaturbereich (° C)               | +2/+8   | Nutzhalt (l)                  | 400         |
| Doppel-Glas                           | Ja  | Beleuchtung                   | Ja, LED     |
| Art der Kühlung                       | Umluft  | Abschließbar                  | Ja          |
| Fahrbar                               | Nein  | Anzahl der Etagen             | 2           |
| Ausführung Fenster                    | gebeugt   | Abtauung                      | Automatisch |
| Max. Umgebungstemperatur (°C)         | 30  | Energie-Effizienzklasse (A/G) | D           |
| Leistungsaufnahme (kW/24h)            | 7,2   | Marke                         | COMBISTEEL  |
| Kältemittelmenge (gr)                 | 150   | EPREL ID                      | 2539650     |
| Plug-in-bereit                        | Ja  |                               |             |



| Model     | Length (mm) | Shelf length (mm) | Doors Qty.        |
|-----------|-------------|-------------------|-------------------|
| 7450.0800 | 900         | 840               | Two Sliding Doors |
| 7450.0805 | 1200        | 1140              | Two Sliding Doors |
| 7450.0810 | 1500        | 1440              | Two Sliding Doors |
| 7450.0815 | 2000        | 1940              | Two Sliding Doors |



# ENERG




Combisteel

7450.0815



**2430** kWh/annum

  
**2,75** m<sup>2</sup>

 **10°C**  
**1°C**

2019/2018